



Spreman za pobjednički krug.

Zamislite ovo: Plovilo vaših prijatelja još se uvijek pokušava podići u glisiranje dok je vaše već prešlo uvalu i natrag, osiguravajući vam dovoljno vremena da natočite kavu i pružite im suosjećajan palac gore. To je učinak 150 KS – razlika između predvoditi dan i juriti za njim.

Od naglih skretanja do dugih putovanja ovaj vas motor nagrađuje postojanom smirenošću. Uparite ga sa sustavom Helm Master EX i pristajanje postaje tako jednostavno da ćete to početi raditi iz zabave. Zahvaljujući ravnomjernom i vrlo tihom radu, motor neće nadglasati pohvale vašim „neočekivano dojmljivim” vještinama upravljanja brodom.

Ovo je motor za nautičare koji se pokazuju na vodi s namjerom. Avanturisti. Ranoranioci. Oni koji znaju da se prava na pohvale ne kupuju, nego se zaslužuju. Model od 150 KS jednostavno čini njihovo stjecanje mnogo lakšim.



- Sleek design

Gdje god pođete, postavite tempo.

Dodajte gas i 150 KS reagira kao španijel koji je upravo vidio da ste uzeli tenisku lopticu. Ugladen.

Trenutačno. Pun entuzijazma. Njegov svježi stil nagovješćuje vrhunski dizajniranu tehnologiju ispod i potiho upozorava obližnje nautičare da niste ovdje kako bi bili drugi. Bilo da vučete najhrabrijeg wakeboardera u skupini ili klizite marinom kao da je svaki vez vaš, 150 KS pruža samopouzdanje na zapovijed.

Povezivost je područje u kojem ovaj motor zaista briljira. Mogućnosti povezane sa značajkom Helm Master EX, mjernim instrumentom CL5 i naprednim elektroničkim gasom pretvaraju čak i uske kanale i tijesna pristajanja u jednostavne pobjede. Vrsta nadzora u kojoj vaši putnici tiho pretpostavljaju da potajno vježbate od zore. A što ako vas istraživanje odvede dalje? Povećana ekonomičnost potrošnje goriva i nepokolebljiva pouzdanost omogućuju vam da nastavite dugo nakon što su nautičari za lijepog vremena odustali.

Iza svega stoji Yamahin legendarni inženjering: Kompaktan i profinjen četverotaktni motor suvremene estetike i temperamenta, koji ostaje miran čak i kada voda nije mirna. Dodatno ugrađeno hidrauličko upravljanje čini zamjene motora čišćim, urednijim i ugladenijim, a funkcija TotalTilt znači da više nema naginjanja preko krme i mahanja kao da želite dozvati vodenog duha. Jedan dvostruki pritisak. Posao obavljen.



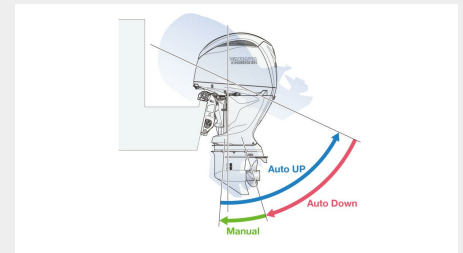
Kompatibilan sa sustavom Helm Master® EX

Složena manevaranja, pojednostavljena. Sustav Helm Master® EX pretvara pristajanje, pozicioniranje i upravljanje pri maloj brzini u ugađene trenutke koji pojačavaju samopouzdanje, a upravljanje upravljačkom palicom i inteligentna integracija čine uske prostore puno pristupačnijima.




Tehnologija elektroničkog gasa

Zaboravite na kabale i pozdravite tihi autoritet. Elektronički gas zamjenjuje mehaničke veze ugađenim digitalnim upravljanjem te omogućuje čišće promjene, oštiju reakciju gasa i jednostavno sinkroniziranje u sustavima s više motora. To je razlika između vožnje i davanja zapovijedi.



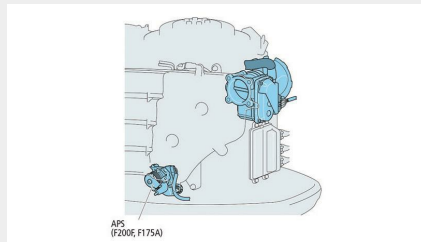
TotalTilt™

Jedan dvostruki pritisak. Potpuno naginjanje. Značajka TotalTilt™ omogućuje potpuno naginjanje motora prema gore i prema dolje iz bilo kojeg položaja, s ugrađenim zvučnim signalom i graničnikom nagiba radi više sigurnosti. Bez grčeva u prstima. Nema potrebe da se naginjete nad krmom kao da ste nešto izgubili.



Digitalno električno upravljanje (DES)

Doživljaj upravljanja koji je lakši od očekivanog. Sustav DES omogućuje ugađeni, intuitivni nadzor kormila bez pumpi, crijeva ili hidrauličkog nereda – jednostavno čista upravljivost, precizna reakcija i ugađeno upravljanje koje postaje rutina.



Upravljanje promjenjivim brojem okretaja za panulanje

Usporite ga točno onoliko koliko treba. Promjenjivo upravljanje za panulanje omogućuje preciznu prilagodbu brzine motora u koracima od 50 o/min, što opušteno panulanje čini jednostavnim i pod nadzorom. Savršeno za dane ribolova kada se strpljenje naposljetku isplati.



Instrumenti u boji CL5

TFT zaslon u boji dijagonale 5 inča koji sve prikazuje kristalno jasno, danju ili noću. Prilagodljiva svjetlina, premaz protiv zasljepljivanja i intuitivni upravljački elementi čine podatke o performansama i sustavu te upozorenja vidljivima, čitljivima i pouzdanima, točno tamo gdje ih želite.

Dimensions

Overall length	963 mm
Overall width	548 mm
Steering angle	32 degrees each direction
Overall height	L: 1742 mm, X: 1869 mm
Engine transom height	L: 516 mm, X: 642 mm
Dry weight	237 kg - 243 kg

Engine

Ignition / advance system	TCI
Engine oil capacity	4.5 L/ 4.3 L (with / without oil filter replacement)
Compression ratio	9.0 : 1
Alternator	35 A (Charging capacity: 21 A)
Lubrication system	Wet sump
Bore x stroke	94.0 × 96.2 mm
Engine type	16-Valve, DOHC, In-line 4 cylinders
Displacement	2670 cm ³
Fuel induction system	Fuel injection