



## Snaga za vikend, manire u tjednu.

Neki motori su jednostavno savršeni. Lagani okretni moment, oštro okretanje gasa i vrsta profinjenosti koja vas čini da izgledate kao najelegantniji jedriličar u marini. Snaga od 25 KS pretvara se u tiho samopouzdanje i brojne osmijehe zadovoljstva.

Od lijenog krstarenja s prijateljima do brze utrke na otvorenom moru, nikad ne gubi ritam. To je snaga koja se ugodno poigrava s drugima, dovoljno snažna, dosljedna i profinjena da svako putovanje učini prvoklasnim.

Kad uđete u luku, ovo je motor koji vam upada u oči, ne zato što je glasan, već zato što je tipično Yamahin. Ugladeno, sposobno i spremno za još jedan dan u kojem je jedino važno dobro društvo i otvorena voda.



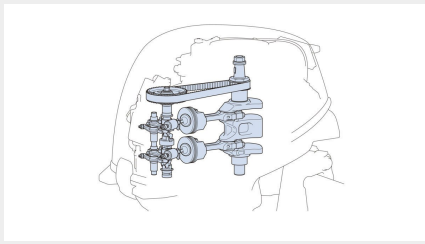
- Sleek design

## Velika snaga za veće vikende.

Ne radi se samo o snazi, već o profinjenoj izvedbi i prepoznatljivim osmijehom. Dovoljno lagan da vam podigne raspoloženje, dovoljno jak da ponese cijelu ekipu i dovoljno gladak da vaša kava ostane na mjestu. Yamahin inovativni EFI sustav osigurava lako i trenutno pokretanje svaki put, dok inteligentni dizajn pruža osjećaj „velikog motora” bez težine.

Bez obzira idete li na ručak, vučete li svog ljubitelja vodenih sportova ili ulazite u luku u zalazak sunca, njegovih 25 KS ostaje mirno, tiho i savršeno uravnoteženo. Kompatibilnost s digitalnim mrežnim mjeračem osigurava vezu i kontrolu, dok vam Yamahina tehnologija daje povjerenje u pokretanje, rad i iznimne performanse; nema drame, nema iznenađenja.

Motor od 25 KS kombinira robusnost i profinjenost. Ima snagu za igru, ugladenost za opuštanje i stil da bude zapažen na doku. Jednostavan za pokretanje, jednostavan za korištenje i dovoljno snažan da vam se i najduži dan na vodi čini prekratkim.



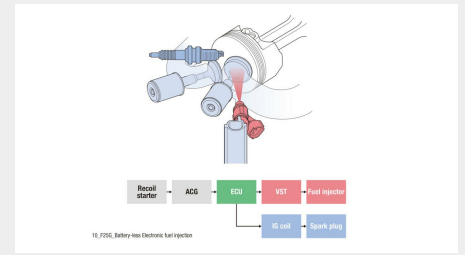
## Poseban omjer snage i težine

Dovoljno jak da vas iznenadi, dovoljno lagan za nošenje. Ovaj savršeno uravnoteženi dizajn pruža svu snagu velikog motora bez žrtvovanja zabave.



## Jednodijelni dizajn gornjeg pokrova

Forma susreće funkciju u jednom komadu. Savršeno oblikovani pokrov je moderan, čvrst i nepogrešivo Yamahin, s čvrstim prijanjem koje izgleda elegantno i čini motor još dinamičnijim.



## Jednostavno pokretanje, sigurnost i VTS

Pokretanje kao kod automobila, maksimalno samopouzdanje. Uz PrimeStart™, EFI bez akumulatora, VTS kontrolu brzine i Y-COP sigurnost, praktičnost i sigurnost dolaze kao standard.



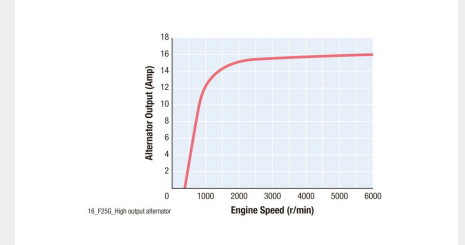
## Kompatibilan s digitalnim mrežnim mjeracima tvrtke Yamaha

Informacija susreće intuiciju. Spojite se na Yamahin digitalni mrežni sustav i dobijte podatke u stvarnom vremenu na prvi pogled; brzina, učinkovitost, performanse; sve umotano u besprijekornu kontrolu bez stresa.



## Mogućnost velike višenamjenske ručke kormila

Zato što su dvije ruke precijenjene. Ova veća ručka lako omogućuje dohvat gasa, opreme i trima, tako da je sva kontrola točno tamo gdje treba biti; na dohvat prstiju.



## Alternator velike snage pruža sigurnost

Nikada vam neće nestati energije usred putovanja. Alternator velike snage osigurava da uvijek imate dovoljno snage za pokretanje, osvjetljenje i svu dodatnu opremu na brodu. Jer ništa ne uništava zalazak sunca brže od prazne baterije.

## Dimensions

Overall length	MH, WH, WHP: 1130 mm, WHT, WHD: 1129 mm
Overall width	378 mm
Steering angle	45 degrees each direction
Overall height	S: 1106 mm, L: 1233 mm, X: 1320 mm
Engine transom height	S: 424 mm, S (ET, WT, WHT): 429 mm, L: 551 mm, L (ET, WT, WHT, WHD): 553 mm, X: 640 mm
Dry weight	56 kg - 70 kg

## Engine

Ignition / advance system	TCI
Engine oil capacity	1.1 L / 1.0 L (with / without oil filter replacement)
Compression ratio	9.1 : 1
Alternator	16 A
Lubrication system	Wet sump
Bore x stroke	65.0 × 65.1 mm
Engine type	SOHC, In-line 2 cylinders
Displacement	432 cm <sup>3</sup>
Fuel induction system	Fuel injection